

CREATION DE COMPTE

Il faut se rendre sur cette adresse (et la mettre dans vos favoris) : <https://portail.apps.education.fr/signin>

Cliquer sur **SE CONNECTER** et sur la page suivante utilisez l'Authentification Éducation Nationale.

Connectez vous avec votre compte habituel



Saisissez votre académie et vos identifiants académiques. Vous entrez dans la page d'accueil et on vous demande de vous rattacher à votre structure (obligatoire). Cliquez sur « **Modifier mon profil** ». Dans la page de profil, cliquez sur « **Structure de rattachement** » et choisissez « **Grand-Est** ».

Structure De Rattachement
Grand-Est

INTERFACE GÉNÉRALE



Frédéric

MON ESPACE

GROUPES

APPLICATIONS

PUBLICATIONS

MA STRUCTURE

- **Mon espace** (page paramétrable) : il y aura les services que vous mettrez en favoris et les groupes auxquels vous appartiendrez plus tard (cf. personnalisation en fin de ce tutoriel)
- **Groupes** : vous verrez des groupes publics et vous pourrez en créer en cliquant sur le + : groupe d'école, groupe de projet... (Cf. tutoriel spécifique)
- **Applications** : vous aurez accès à tous les services proposés actuellement. C'est sur cette page que vous allez pouvoir découvrir les services regroupés sur Apps Éducation et définir ceux qui vous serviront le plus. En cliquant sur le +, vous ajoutez ce service dans « Mon Espace ».

Ouvrir l'application



- **Publications** : vous trouverez les documents de vos groupes et vous pourrez en créer. **ATTENTION**, ces documents sont publics, d'autres personnes peuvent y accéder. Ce n'est donc pas le lieu de partage de documents privés mais plus un outil de communication.
- **Ma structure** : Nouvelle classe virtuelle pour les élèves qui utilise l'interface BBB (Big Blue Button)

MENU « APPLICATIONS »



Agenda
Agenda des groupes

Ouvrir l'application 


Agenda vous permet de gérer facilement des événements pour des groupes de personnes




Evento
Planification d'événement à plusieurs

Ouvrir l'application 

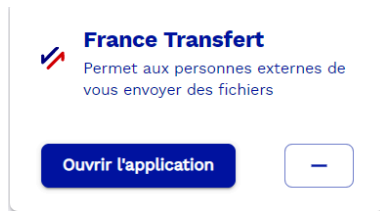
Evento permet de faire des sondages de dates ou de questions. Rendez-vous de parents, sondage d'idées pour l'école...



Filesender
Échange de fichiers volumineux, authentification externe

Ouvrir l'application 

Filesender (également accessible par Arena) vous permet non seulement d'envoyer des fichiers lourds, mais aussi d'envoyer des documents dont la confidentialité est capitale.



France Transfert
Permet aux personnes externes de vous envoyer des fichiers

Ouvrir l'application


France Transfert permet à une personne extérieure à l'éducation nationale de vous envoyer des fichiers volumineux.



Mezig
Publier sa Biographie

Ouvrir l'application

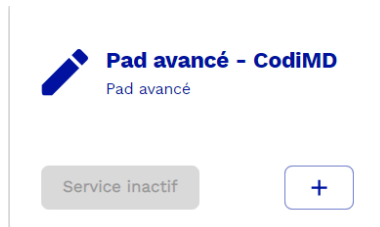
Mezig permet, à l'initiative de chaque utilisateur, de constituer un annuaire des utilisateurs de APPS-EDUCATION.



Nuage
Service de stockage et partage de fichiers

Ouvrir l'application

Nuage (utilisant l'interface Nextcloud) est votre cloud sécurisé de 100 go ! Vous pouvez y stocker vos fichiers et les partager.

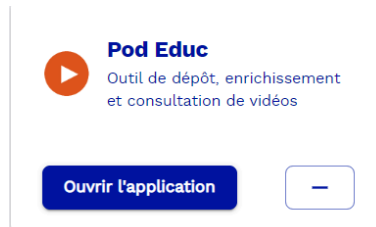


Pad avancé - CodiMD
Pad avancé

Service inactif

Ouvrir l'application

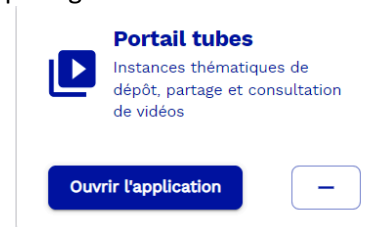
Pad avancé - CodiMD est un éditeur de texte qui permet de créer des documents directement en ligne, en mode collaboratif.



Pod Educ
Outil de dépôt, enrichissement et consultation de vidéos

Ouvrir l'application

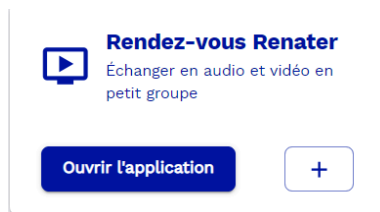
Pod Educ est une plateforme qui permet le dépôt et la consultation de vidéos (1 go par vidéo max). Par rapport à Peertube, Pod propose un seul point d'entrée et permet un enrichissement plus important des vidéos, plutôt orienté pour l'usage en MOOC.



Portail tubes
Instances thématiques de dépôt, partage et consultation de vidéos

Ouvrir l'application

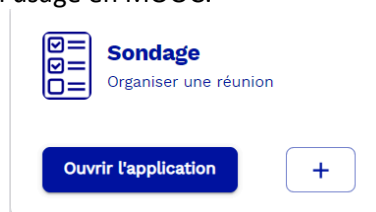
Portail tubes est un portail vidéo où vous pouvez déposer les vidéos que vous avez créées pour pouvoir les partager facilement (stockage 20 go)



Rendez-vous Renater
Échanger en audio et vidéo en petit groupe

Ouvrir l'application

Rendez-vous Renater est une plateforme instantanée et légère de visio-conférences qui vous permet de faire facilement une réunion avec peu de participants.



Sondage
Organiser une réunion

Ouvrir l'application

Sondage permet de faire des sondages de dates ou de prises de rendez-vous.



Tchap
Messagerie instantanée interministérielle usage

Ouvrir l'application

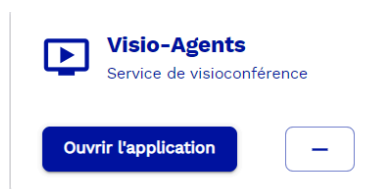
Tchap est la messagerie instantanée interministérielle des fonctionnaires. Utilisable sur téléphone grâce à l'application. Le compte est lié à l'adresse académique, on n'utilise pas son numéro de téléphone.



Tribu
Espace collaboratif

Ouvrir l'application

Tribu est un espace collaboratif au sein d'une école, d'un groupe de travail, d'une circonscription...



Visio-Agents
Service de visioconférence

Ouvrir l'application

Visio-Agents est un service de visioconférence pour des réunions entre agents utilisant l'interface Big Blue Button pour des réunions ou formations avec un nombre important de participants.

PERSONNALISATION

Personnalisation du profil : dans votre profil (en haut à droite) vous avez accès à un menu à explorer :

Profil : Ajouter des précisions sur votre identité (avatar, photo) et télécharger vos données.


Marque-pages : Dresser une liste de vos favoris internet.

Aide : Accès à de nombreux tutoriels de toutes les applications.



Stockage de médias : Vérifier le stockage que vous utilisez dans vos publications (sur 10 Mo)

Gestion des groupes : Accéder à la gestion de vos groupes par ce menu.

Sur la « clochette » à côté de votre profil  , vous pouvez vérifier vos notifications internes (demande d'accès à un groupe, partage de publications...)




PERSONNALISATION DE « MON ESPACE »

Bienvenue sur votre espace personnel 




Pour pouvoir personnaliser cette page, il faut avoir activé l'espace personnel avancé dans le profil.

Activer l'espace personnel avancé


En cliquant sur le crayon à droite    , on peut modifier l'organisation de cette page pour mettre les applications dans l'ordre de préférence des usages, ou en les catégorisant.



En cliquant sur  , vous pouvez donner un nom à cette zone et y faire glisser les tuiles des applications que vous voulez y mettre.


Exemple d'organisation :


Mes groupes ^





ERUN 68
Animateur

Mes applications ^


 Nuage


 Visio-Agents

 Tribu


 Evento


Vidéos ^

 Pod Educ

 Portall tubes

Envois ^

 France Transfert

 Filesender